



WIŚNIEWSKI

Indhegning
TIL BEBOELSE


Velkommen til **WIŚNIEWSKI**s indhegning

Vi har produceret vores produkter med passion i 30 år. Navnet på WIŚNIEWSKI-mærket stammer fra efternavnet til grundlæggeren og ejeren af virksomheden, Andrzej Wiśniowski.

Historien begyndte med hans drøm om fjernstyrede garageporte. Nu, med mere end 120.000 kvadratmeter, fremstiller vores virksomhed hundredtusindvis af produkter hver dag.

WIŚNIEWSKI-mærket er fokuseret på at tilbyde vores kunder produkter, der opfylder de højeste kvalitetskrav, er fremstillet ved hjælp af en avanceret og topmoderne fremstillingsteknologi og med innovative designløsninger. I vores kvalitetspolitik erklærer vi, at vi overholder alle gældende regler for de produkter, vi producerer, herunder dem vedrørende sikkerhed og energiforbrug, og de krav, der er fastsat i procedurerne for de akkrediterede certificeringsorganer, der godkender vores produkter til deres påtænkte anvendelse. For at opfylde disse forpligtelser opretholder og forbedrer vi løbende vores integrerede administrationssystem, der opfylder kravene i følgende standarder: ISO 9001:2015, OHSAS 18001:2007, ISO 50001:2011.

Afgræns din ejendom med et WIŚNIEWSKI-hegn. Det giver sikkerhed og sikrer privatlivets fred i hjemmet. Med udgangspunkt i vores kunders præferencer og behov har vi designet masser af modeller, som nemt kan tilpasses både traditionel og moderne arkitektur.



WIŚNIEWSKI. Porte, vinduer, døre, hegn.

Funktionelle layouts. Effektive systemer.

MULTIBOX

LÅGE

SKYDEPORT

AFSNIT

PÆL

DOBBELT LÅGE



WIŚNIEWSKI porte passer til alle ejendomme og har komplette systemer med porte, låger og stolper, såvel som mange andre muligheder for at tilpasse til alle ejendomstyper. Komponenter, der passer perfekt, betyder ikke alene at installationen er hurtig og nem, men også at designet er konsekvent. WIŚNIEWSKI indhegning giver dig den funktionalitet og sikkerhed du skal bruge, mens det brede udvalg af mulige designs og finish giver din ejendom et unikt udtryk.

SYSTEMER

Farver. Struktur.

STANDARD FARVER – MAT



GENTIAN BLÅ
RAL5010 MAT



MASS GRØN
RAL6005 MAT



ANTRACIT GRÅ
RAL7016 MAT



STENGRÅ
RAL7030 MAT



SEPIA BRUN
RAL8014 MAT



GREY BROWN
RAL8019 MAT



JET SORT
RAL9005 MAT



JET SORT
RAL9005 MAT
& MAT STRUKTUR

IKKE-STANDARD FARVER – MAT



VINRØD RED
RAL3005 MAT



VINDUESGRÅ
RAL7040 MAT



CHOKOLADEBRUN
RAL8017 MAT



TRAFFIKHVID
RAL9016 MAT

SPECIALMALING



STØBEJERN'S STRUKTUR



QUARTZ STRUKTUR

HOME INCLUSIVE 2.0-FARVEKOLLEKTIONEN

Giv din ejendom et ekstra pift takket være HI 2.0-farvernes unikke dybdeeffekt.

HI EARTH



HI SMOKE GREEN



HI WILLOW GREEN



HI FERN GREEN



HI DEEP GREEN

HISTONE



HI COMFORT GREY



HI WARM STONE



HI QUARTZ GREY



HI BROWN STONE

HISTEEL




HI TRUE BLUE



HI MARINA HORIZON



HI ANTHRACITE



HI MODERN GRAPHITE


HIRUBY




HI MOODY CORAL



HI FLAME RED



HI MODERN MAROON



HI DEEP BROWN



Stort udvalg af farver og mønstre gør det muligt at tilpasse hegnet til facaden, døre og vinduer i bygningen. Derudover garanterer pulverlakering en høj æstetisk kvalitet. Det er muligt at opnå forskellige dekorative effekter og forskellige grader af glans på overfladerne.

Kommentar: Farver og glansgrader kan variere i forhold til det viste og må derfor kun anses som information.

Sikkerhed. Pålidelighed.



SIKKERHED

Driftsenhed inden i pælen

Den vigtigste faktor for at sikre en funktionel og pålidelig adgang til enhver ejendom er en korrekt udvalgt port.

Afhængig af ejendomsstypen, kan du vælge mellem en traditionel port, en dobbelt låge eller en mere praktisk skydeport. Det frithængende design ved en skydeport giver problemfri drift uanset forhold, hvilket gør den til synonym med pålidelighed. Med hensyn til sikkerhed og bekvemmelighed er portens drivmekanisme skjult i en pæl, der er integreret i designet. Denne unikke funktion sikrer, at kun folk med nøgle har adgang til kontrolenheden; derudover beskytter stationen mekanismen mod vejr og vind.



LUX AW.10.53

Den automatiske port har en blinkende lampe og en hovedafbryder; den kan også monteres med fotoceller og sikkerhedsstrimler. Portene har høje sikkerhedsstandarder, hvilket bekræftes af et CE-mærke.



Fjernbetjening, der kommunikerer med en radiomodtager kan kodes til at styre op til fire forskellige enheder.



Blinkende lys informerer om portens drift.



Fotoceller får porten til at stoppe og vende tilbage til åben position, hvis der registreres nogen forhindring i indkørslen.

Holdbarhed. Teknologi.



Ståler et meget holdbart materiale, der i høj grad bruges i byggeindustrien. Vi stoler på de fysiske, mekaniske og teknologiske egenskaber ved høj kvalitetsstål, hvilket gør, at vores indhegningskomponenter er karakteriserede ved høj stabilitet og styrke.

RÅMATERIALER



GARANTI



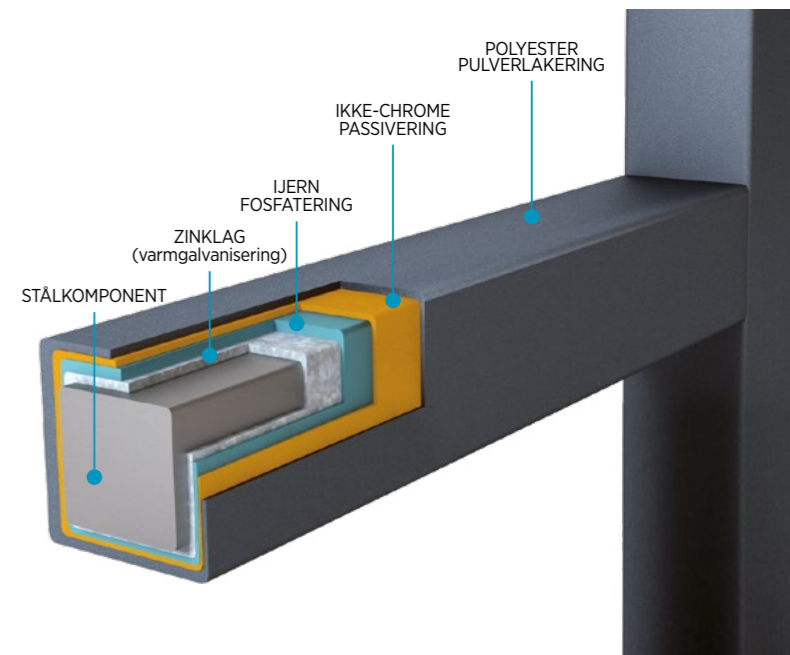
KORROSIONSBESKYTTELSE



HOLDBARHED

HOLDBARHED

Kun et velsikret hegn giver dig varig ro i sjælen, især et hegn, der kun kræver lidt vedligeholdelse. Vi producerer WIŚNIEWSKI hegn af hårdt og holdbart stål og sikrer det derefter mod rust ved at varmgalvanisere og pulverlakere det. Fordi dette DUPLEX system af galvanisering og lakering foretages på et anlæg udelukkende lavet til WIŚNIEWSKI indhegning, kan hvert trin i processen overvåges for at sikre den højeste mulige kvalitet. Vi kvitterer for dette ved at give en tiårig anti-rust garanti på vores stålhegns komponenter.



Tværsnit af et element sikret med DUPLEX systemet.




TEKNOLOGI

WIŚNIEWSKI indhegning er baseret på brug af de bedste materialer og de mest moderne produktionsteknikker, hvilket giver os mulighed for at opnå høj ensartethed og produkter af høj kvalitet. I designprocessen bruger vi „finite element metoden” (FEM), der forudsiger, hvordan produktet vil fungere under mange forskellige forhold. Præcisionskomponenterne sikres ved anvendelse af automatiske lasere, bindemaskiner og en håndværkers erfaring. Fordi mange elementer samles ved brug af traditionelle metoder, skal vi lave svejsninger af højeste kvalitet ved brug af innovative svejseteknikker. For os er det at lave indhegning en kunst.

Dit hegn. Fra design til montering.

Opbygningen af den optimale løsning er understøttet af vores banebrydende software, AW Expert, der er en unik applikation til at hjælpe med at designe indhegningen. Dette værktøj giver operatøren mulighed for at generere og prissætte et design i løbet af få minutter. AW Expert er den perfekte løsning til at hjælpe med hegnsdesignet både for store og små ejendomme, uanset terræn. Som resultat heraf kan du, uanset om du designer et nyt hegn eller renoverer et eksisterende, se og ændre hegnslinjerne, vælge placering af de forskellige elementer og vælge placeringen af portene, lågerne og endda postkassen.



En udskrift af vores design kan bruges som reference, men også som bilag til en ansøgning til de relevante myndigheder eller som konstruktionsdesign til montører.

HOME INCLUSIVE
MED MATCHENDE DESIGN

S16

MODERN
INSPIRERENDE MODERNITET

S22

LUX
RAFFINERET ELEGANCE

S26

PREMIUM
FOR INDIVIDUALISTER

S30

STYLE
DEN NOBLE LINIE

S32

VARIO
KLASSISK GEOMETRI

S36

CLASSIC
HARMONISK MINIMALISME

S38

BASIC
ENKELTHEDENS STYRKE

S42



Essensen bag vores udvalg er ideen om, at indhegningen er et vigtigt element i et rumligt miljø. Hvert projekt er kendetegnet ved et unikt, gennemtænkt design, der sørger for at hegnet passer til ejendommen. Som et resultat heraf, opnår vi en harmonisk stil, enten gennem design inspireret af traditionelt smedearbejde, klassikerne eller noget moderne, hvilket afspejler alle de aktuelle tendenser inden for arkitekturen. Denne absolutte frihed i designudtrykket hjælper med at understrege den tydelige og unikke sjæl ved enhver ejendom.



HOME INCLUSIVE AW.10.200

HOME INCLUSIVE UDVALG

PORTE, DØRE, HEGN I MATCHENDE DESIGN



H HOME
INCLUSIVE^{2.0}



HOME INCLUSIVE AW.10.200

WIŚNIEWSKI HOME INCLUSIVE

Porte, døre, hegn i matchende design.

AW.10.200 (indhegningssystem: låge, dobbeltfløjet port, skydeport, segment / panel 250mm)



AW.10.200 (indhegningssystem: låge, dobbeltfløjet port, skydeport, segment / panel 500mm)



HOME INCLUSIVE EKSTRAUDSTYR

ANTAL PANELER I SKYDEPORT

1 til porte < 2750 [mm]



2 til porte ≥ 2750 [mm] et < 5500 [mm]



3 til porte ≥ 5500 [mm]



DEKORATIVE ELEMENTER:



Type AP-1



Type AP-2



Type AP-3



Type AP-4



Type AP-5



Type AP-6



Låge, skydeport og segmentet med dekorative design – set fra gaden.

WIŚNIEWSKI HOME INCLUSIVE 2.0

Perfekt stil kombination.



WIŚNIEWSKI HOME INCLUSIVE 2.0-KOLLEKTIONEN OMFATTER EN STILSIKKER SERIE AF PORTE, DØRE OG HEGN.

En moderne tilgang til designudvikling har udmundet i en perfekt stilistisk kombination, der nu har endnu flere design- og farvemuligheder. Vælg mellem forskellige port-, dør- og hegnsæt, som med sikkerhed vil fremhæve de unikke karakteristika ved din ejendom.

Garage port **PRIME** / Dør **CREO 300** / Stakit **Modern AW.10.110** - farve **HI COMFORT GREY**



Garage port **UniTherm** / Dør **DECO 144** / Stakit **Modern AW.10.107** - farve **HI SMOKE GREEN**



Garage port **UniPro** / Dør **CREO 300** / Stakit **Modern AW.10.105** - farve **HI ANTHRACITE**



Garage port **UniPro** / Dør **CREO 311** / Stakit **Modern AW.10.200** - farve **HI MARINA HORIZON**



Garage port **UniTherm** / Dør **CREO 311** / Stakit **Modern AW.10.200** - farve **HI TRUE BLUE**



Garage port **UniPro** / Dør **CREO 313** / Stakit **Modern AW.10.200** - farve **HI MODERN MAROON**





MODERN AW.10.104

MODERN UDVALG

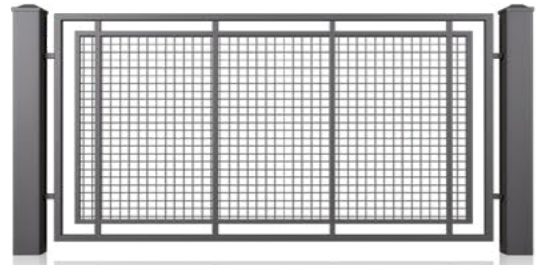
INSPIRERENDE MODERNITET





MODERN AW.10.107


MODERN MODELLER


AW.10.100 (ø 5 - trådgitter) 





AW.10.106 (30x18, 70x20) 





AW.10.112 (perforet stål: Qg 5-8, Qg 10-30, Rv 5-8) 





AW.10.101 (perforet stål: Qg 5-8, Qg 10-30, Rv 5-8) 





AW.10.107 (20x20, 70x20) 





AW.10.114 (70x20) 



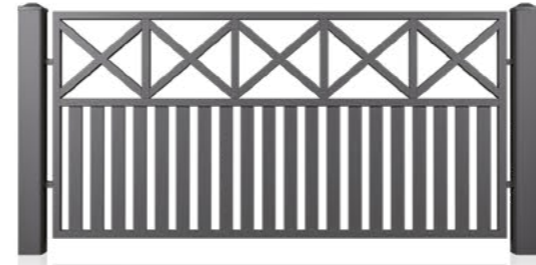
AW.10.102 (perforet stål: Qg 5-8, Qg 10-30, Rv 5-8, Oz 10-16) 





AW.10.108 (70x20) (perforet stål: Qg 5-8, Qg 10-30, Rv 5-8, Oz 10-16) 





AW.10.103 (70x20, 40x40) 




AW.10.109 (70x20) (perforet stål: Qg 5-8, Qg 10-30, Rv 5-8, Oz 10-16) 




AW.10.104 (70x20) 





AW.10.110 



AW.10.105 (40x27) 



AW.10.111 (perforet stål: Qg 5-8, Qg 10-30, Rv 5-8) 

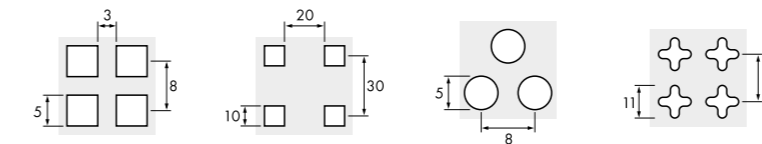


MODERN UDVALG

MODERN systemets fyldninger består af hule sektioner og perforerede eller massive stålplader, afhængigt af designet.

UDFYLDNINGSTYPER I DESIGNET:

AW.10.101, AW.10.102, AW.10.108, AW.10.109, AW.10.111, AW.10.112



Perforet stål
Qg 5-8


Perforet stål
Qg 10-30


Perforet stål
Rv 5-8

Perforet stål
Oz 10-16

TILGÆNGELIGE MULIGHEDER FOR HEGN

 rækværk tilgængeligt

 lige afslutning af den øverste kant



LUX AW.10.56

LUX UDVALG

RAFFINERET ELEGANCE



LUX AW.10.53

LUX MODELLER


AW.10.31 




AW.10.33 




AW.10.34 




AW.10.39 



AW.10.45 



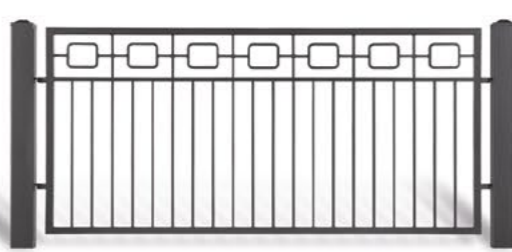
AW.10.46 



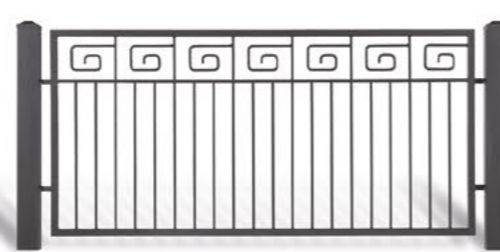
AW.10.48 



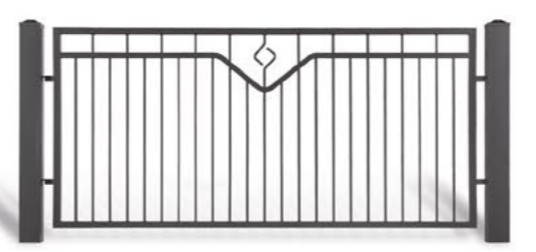
AW.10.51 




AW.10.52 



AW.10.53 



AW.10.54 



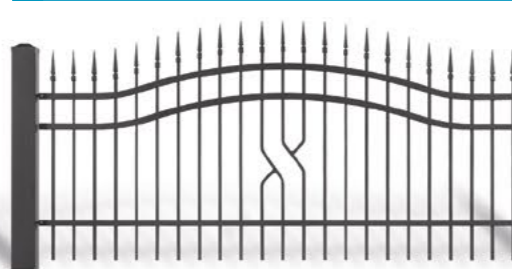
AW.10.56 



AW.10.57 




AW.10.58 




AW.10.59 



AW.10.60 



AW.10.61 







AW.10.62 



LUX UDVALG

LUX udfyldninger er lavet af stålrør med et tværsnit på 14x14 mm.

TILGÆNGLIGE MULIGHEDER FOR HEGN TOPPE

-  rækværk tilgængeligt
-  lige afslutning af den øverste kant
-  konkav afrundet afslutning af den øverste kant
-  konveks afrundet afslutning af den øverste kant



A top E top K top O top W top TOP 3 TOP 4 TOP 5




PREMIUM AW.10.65

PREMIUM UDVALG


FOR INDIVIDUALISTER

PREMIUM MODELLER


AW.10.63 (20x20)




AW.10.64 (20x20)




AW.10.65 (20x20)




AW.10.66 (20x20)




AW.10.67 (20x20)



AW.10.68 (20x20)






AW.10.69 (20x20)



TILGÆNDELIGE MULIGHEDER FOR HEGN

TOPPE

-  lige afslutning af den øverste kant
-  konkav afrundet afslutning af den øverste kant
-  konveks afrundet afslutning af den øverste kant



KP bold

PREMIUM UDVALG

PREMIUM udfyldningerne laves af lukkede stål figurer med dekorative toppe øverst på sektionerne.



STYLE AW.10.14

STYLE UDVALG


DEN NOBLE LINIE



STYLE AW.10.22

STYLE MODELLER

AW.10.07 




AW.10.08 



AW.10.09 




AW.10.12 




AW.10.14 




AW.10.15 




AW.10.20 




AW.10.21 



AW.10.22 



AW.10.23 




AW.10.24 



AW.10.25 



AW.10.26 





STYLE UDVALG


STYLE udfyldningerne er lavet med stålrør med et tværsnit på 12x12 mm.

TILGÆNGELIGE MULIGHEDER FOR HEGN

 rækværk tilgængeligt

 lige afslutning af den øverste kant

 konkav afrundet afslutning af den øverste kant

 konvex afrundet afslutning af den øverste kant

TOPPE



TOP 1
standard

TOP 3

TOP 4

TOP 6

TOP 7



VARIO AW.10.83

VARIO UDVALG

KLASSISK GEOMETRI

VARIO MODELLER

AW.10.81 (20x20)



AW.10.82 (20x20)



AW.10.83 (20x20)







AW.10.84 (20x20)



VARIO UDVALG

VARIO udfyldningerne er lavet med lukkede stålfignurer med dekorative afslutninger langs det øverste af sektionerne.

TILGÆNGELIGE MULIGHEDER FOR HEGN

-  rækværk tilgængeligt
-  lige afslutning af den øverste kant
-  konkav afrundet afslutning af den øverste kant
-  konveks afrundet afslutning af den øverste kant

TOPPE



K-ABS




O-ABS



CLASSIC AW.10.05

CLASSIC UDVALG

HARMONISK MINIMALISME



CLASSIC AW.10.01

CLASSIC MODELLER


AW.10.01 (40x27) 



AW.10.02 (18x30) 




AW.10.04 (ø 20) 




AW.10.05 (20x20) 



AW.10.06 (20x20) 




AW.10.16 (70x20) 




AW.10.17 (70x20) 




AW.10.70 (40x27) 



AW.10.71 (20x20) 




AW.10.72 (70x20) 



AW.10.TT 







AW.VA.55 



CLASSIC UDVALG

CLASSIC udfyldningerne er lavet med lukkede stålfignurer med hætter langs sektionernes top.

TILGÆNDELIGE MULIGHEDER FOR HEGN

-  rækværk tilgængeligt
-  lige afslutning af den øverste kant
-  konkav afrundet afslutning af den øverste kant
-  konveks afrundet afslutning af den øverste kant

TOPPE



AW.10.01 AW.10.02 AW.10.04 AW.10.05
AW.10.06 AW.10.16 AW.10.17




BASIC AW.10.94

BASIC UDVALG

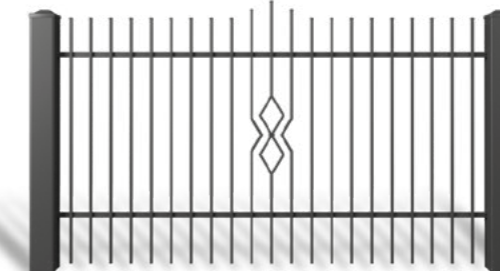
ENKELTHEDENS STYRKE

BASIC MODELLER


AW.10.90 (15x15)



AW.10.91 (15x15)



AW.10.92 (15x15)



AW.10.93 (15x15)



AW.10.94 (15x15)



BASIC UDVALG

BASIC udfyldningerne er lavet med lukkede stålfignurer med et tværsnit på 15x15 mm.

TILGÆNGELIGE MULIGHEDER FOR HEGN

- lige afslutning af den øverste kant
- konvex afrundet afslutning af den øverste kant

TOPPE



A

S

MultiBox. En hegnspæl til det hele.



MODERN AW.10.109



Versioner af MultiBox-hegnspælen

MultiBox-hegnspælen fås med 1, 2 eller 3 brevsprækker med individuel adgang fra ejendommen. Derudover fås en version med en sikker åbning til pakker og integreret brevsprække. Vores design suppleres af blød LED-belysning, der gør det nemt at bruge tastaturet og hjemmets intercom.




MODERN AW.10.110

LÅGE

Lågen skal installeres for at sikre fri adgang til ejendommen. Den kan åbnes i alle retninger. Låsesystemet er vigtigt: enten en elektromagnetisk eller en konventionel lås.



LUX AW.10.56



MODERN AW.10.110



LUX AW.10.56 - initialer



INITIALER

Personliggør dit hegn og gør det iøjnefaldende - i nogle designs kan du medtage dine initialer eller husnummer.



INGEN PLADS I SIDERNE

Ved smalle steder, anbefaler vi dobbelt-porte – for at åbne skal de kun bruge plads foran eller bagved portlinjen for at svinge, i stedet for plads til en af siderne.


MODERN AW.10.111



CLASSIC AW.10.17



MODERN AW.10.109



LUX AW.10.39



LUX AW.10.56



LUX AW.10.56



LUX AW.10.53

KORT INDKØRSEL

Hvor der er begrænset plads foran indgangen, kan en skydeport være den perfekte løsning. Dens frithængende port flytter sig parallelt med portlinjen.

INSTALLATION PÅ MURSTENSPÆLE


WIŚNIEWSKI hegnselementerne kan kombineres med murstenspæle ved at indbygge specielt monteringsstilbehør, der passer til de forskellige slags stationer.



LUX AW.10.57



LUX AW.10.56



MODERNE INDHEGNING

Hvis du ønsker at opdatere dit hegn uden at udskifte det hele, kan du genbruge din eksisterende vægenhed. En særlig montering muliggør installation af hegnspæle på den væg, der blev brugt til det tidligere hegnssystem.



LUX AW.10.56



STYLE AW.10.22 - BOX 1




CLASSIC AW.10.16 - BOX 2



MODERN AW.10.106 - BOX 1

POSTKASSE

En postkasse indbygget i en hegnssektion er et funktionelt koncept, der samtidig giver en fremragende visuel effekt. Din post vil være sikker, vil ikke blive våd, vil ikke falde i de forkerte hænder og du kan hente den fra indersiden af din ejendom.



LUX AW.10.52



ET STED TIL AFFALDSCONTAINER

Det er nemt at løse problemet med en affaldscontainer med vores system. Til dette formål kan du bygge et redskabsskur, væg eller hegn med ekstra låger eller elementer.



LUX AW.10.52

SKRÅNENDE TERRÆN

Hvis din grund ligger på skrånende terræn, har du to muligheder: trinvis eller skrånende sektioner.



CLASSIC AW.VA.55 (port) og VEGA B sektion

TRÅDGITTER I PORTLINIEN

Et interessant alternativ til et fast hegn er en kombination af pyntende hegnselementer og trådgitter. Dette layout er muligt på grund af den modulopbyggede natur i vores elementer, der udgør vores hegnssystemer.



MODERN AW.10.103 (låge) og VEGA B sektion



MODERN AW.10.111 (port) og VEGA B sektion



CLASSIC AW.10.72

KUN NOGLE ELEMENTER

Der er ingen grund til at bruge et komplet system. I stedet kan du vælge de elementer du skal bruge, som f.eks. låger og porte. I dette eksempel, er den hvide port blevet perfekt integreret i et „levende – stedsegrønt” hegn.



LUX AW.10.31



CLASSIC AW.10.01

IKKE -STANDARD DESIGNS

Et WIŚNIEWSKI hegn kan matche alle elementer i dit hjem. Hegnssektionerne bliver også produceret med knæk, så de kan imitere udhænget over et tagvindue. Farven på hegnet er også blevet tilpasset for at sikre sammenhæng med husets facade.



BALKON FOR AT UDTRYKKE DIN STIL

Balkon eller rækværk kan tilpasses dit hegn. WIŚNIEWSKI rækværk følger stilen på de mest populære modeller. Du kan vælge mellem mere end 40 forskellige rækværks-design.



AW.26.62 – mulighed 1



AW.26.24 – mulighed 1



AW.26.58 – mulighed 2



STYLE AW.10.12

INSTALLATION PÅ ET PRÆFABRIKERET FUNDAMENT

Med vores konstruktion er individuelle WIŚNIEWSKI hegnselementer enkle at installere i enhver ønsket finish. Fundamentet er præfabrikerede elementer fæstnet på stålpløle, der allerede er monteret i cement.



MODERN AW.10.109



MODERN AW.10.104



MODERN AW.10.107



MODERN AW.10.104

MODERNE HEGN

De seneste hegn kollektioner omfatter stålplader eller perforeret stål fyldninger, et design, der passer godt til de seneste arkitektoniske tendenser.



LUX AW.10.58



LUX AW.10.54



LUX AW.10.54



MODERN AW.10.106



WIŚNIEWSKI

PORTE | VINDUER | DØRE | HEGN



OPDAG
MERE...



Produktene vist i magasinet kan stemme u overens med nuværende tilgængelige produkter • Denne brochure udgør ikke et tilbud i henhold til civilretten • Producenten forbeholder sig retten til, at foretage ændringer
• NOTE: de aktuelle farver kan variere i forhold til de vist i denne brochure • Alle rettigheder forbeholdes • Reproduktion og brug, inklusiv delvis, er kun lovlig i henhold til samtykke fra WIŚNIEWSKI Sp. z o.o. S.K.A. • 07/18/DA

www.wisniowski.dk